VOLLMER
Eine Marke von Viessmann

Montageanleitung / *Mounting instructions*

47740

N Alpenkirche

N Alpine church

DE

Bitte bauen Sie das Modell gemäß den einzelnen Montageschritten zusammen.

EN

Please assemble the model according to the individual assembly steps.

1. Inhalt **1**
2. Montage **2**

1. Contents *1*
2. Mounting *2*

1. Inhalt / *Contents*

Dekopapier / *Decoration sheet*: 135813

Spritzlingsnummer *Sprue No.*	Teile-Nr. *Part No.*	Stück *Pieces*
12178	12178	1
20048	20034	1
	20035	1
	20036	1
	20037	2
	20038	1
	20039	1
	20040	1
	20041	2
	20042	1
	20043	1
	20044	1
	20045	1
	20046	2
	20047	1
20075	20069	1
	20070	1
	20071	3
	20072	2
	20073	2
	20074	1

Spritzlingsnummer *Sprue No.*	Teile-Nr. *Part No.*	Stück *Pieces*
20067	20050	1
	20051	1
	20052	1
	20053	2
	20054	1
	20055	1
	20056	1
	20057	1
	20058	1
	20059	1
	20060	2
	20061	1
	20062	1
	20063	1
	20064	1
	20065	1
	20066	1

Spritzlingsnummer *Sprue No.*	Teile-Nr. *Part No.*	Stück *Pieces*
20090	20076	1
	20077	1
	20078	2
	20079	1
	20080	1
	20081	2
	20082	1
	20083	1
	20084	1
	20085	1
	20086	1
	20087	2
	20088	2
	20089	1

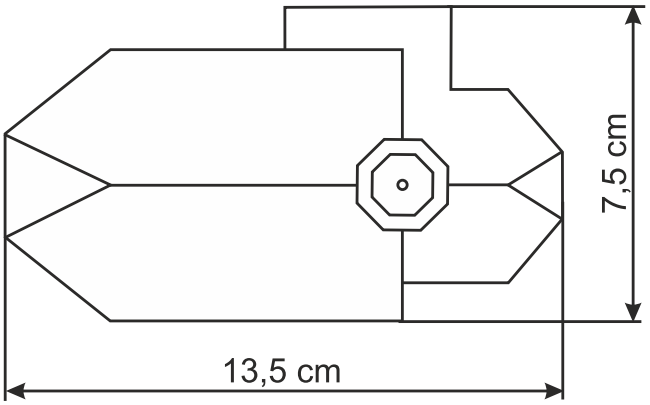

DE

Dieser Bausatz besteht aus dem recyclefähigen Kunststoff Polystyrol.

EN

This kit consists of recyclable polystyrene.

Viessmann Modelltechnik GmbH
Bahnhofstraße 2a
D - 35116 Hatzfeld-Reddighausen
info@viessmann-modell.com
+49 6452 9340-0
www.viessmann-modell.de

Änderungen vorbehalten.
Keine Haftung für Druckfehler und Irrtümer.
Subject to change without prior notice.
No liability for mistakes and printing errors.

Made in Europe

135812
Stand 01/sw
03/2023
Ho/SzT/Kf

VOLLMER
Eine Marke von Viessmann

2. Montage / *Mounting*

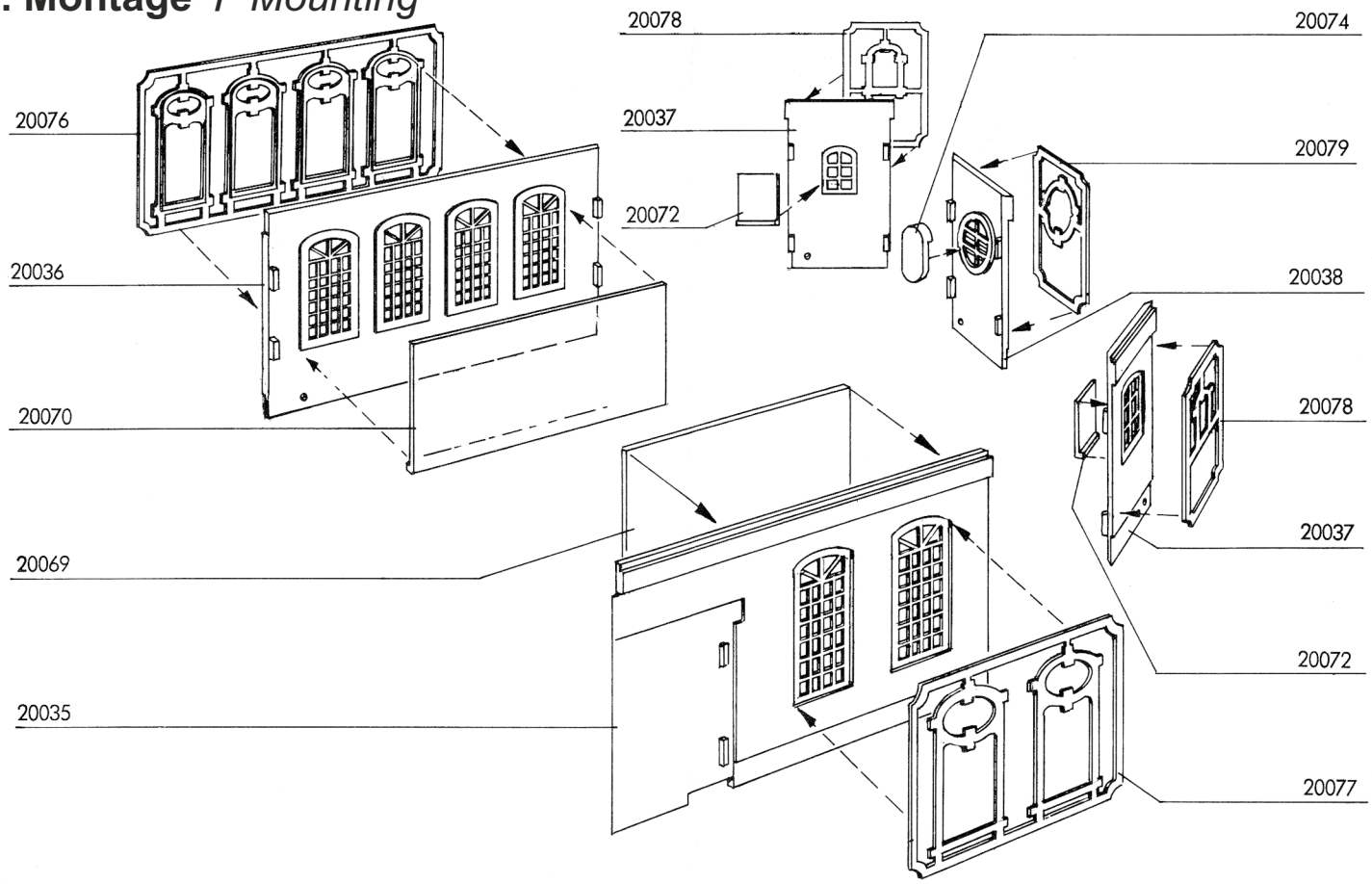

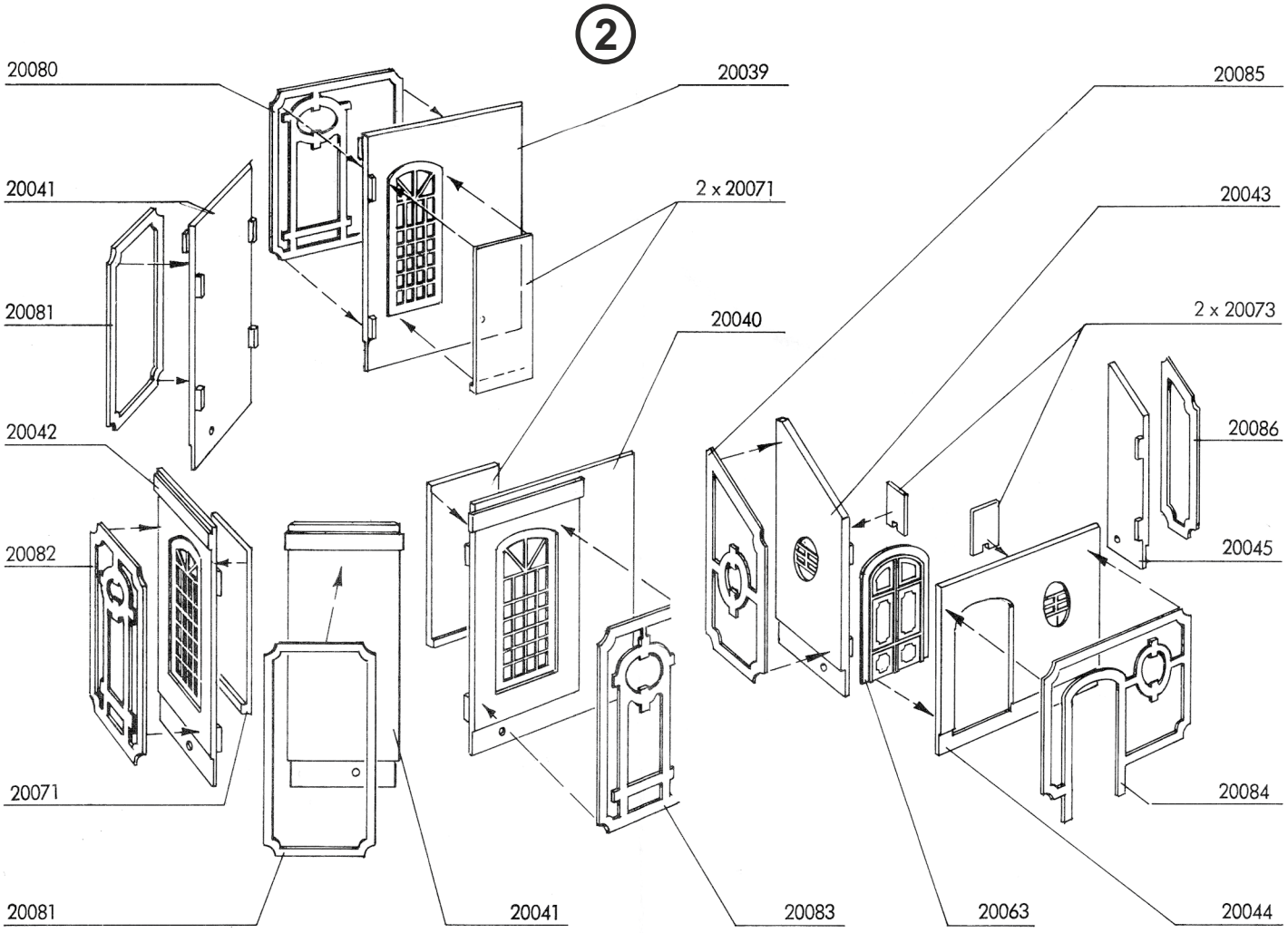

VOLLMER
Eine Marke von Viessmann

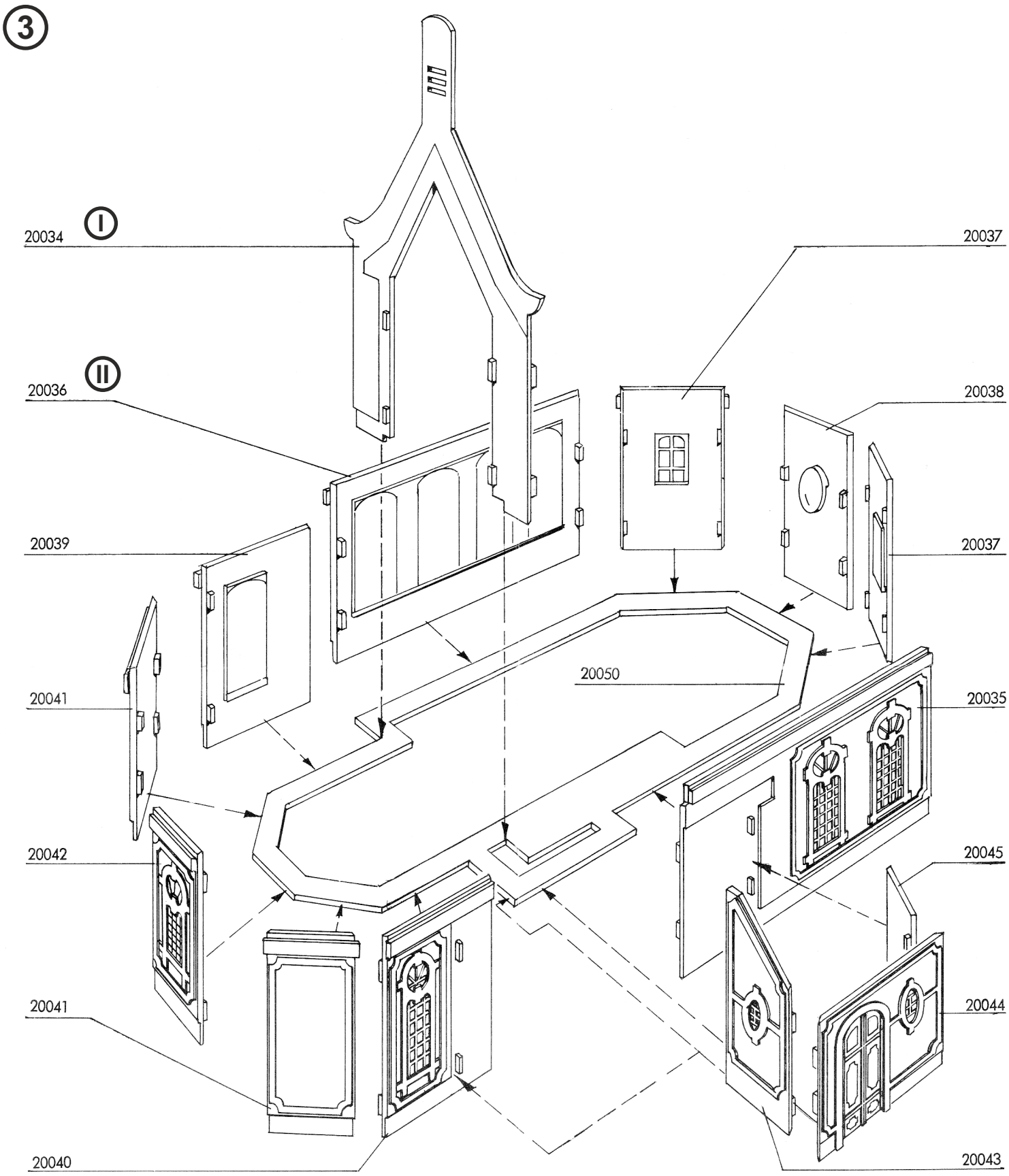

Tipp:
Möchten Sie das Modell von innen beleuchten, verwenden Sie bitte die **Viessmann Art. 6832** Hausbeleuchtungssockel mit Glühlampe E5,5, klar.
Möchten Sie die Fenster einzeln und individuell beleuchten, so empfehlen wir das Hausbeleuchtungs-Startset **Art. 6005** von **Viessmann**.
Siehe Produkthinweis auf der Homepage.

Tip:
*To illuminate the model from inside, please use **Viessmann item 6832** House illumination socket with bulb E5,5, clear.*
*For detailed illumination of each window and room, please use **Viessmann item 6005** House illumination starter set.*
See product information on the homepage.

VOLLMER
Eine Marke von Viessmann
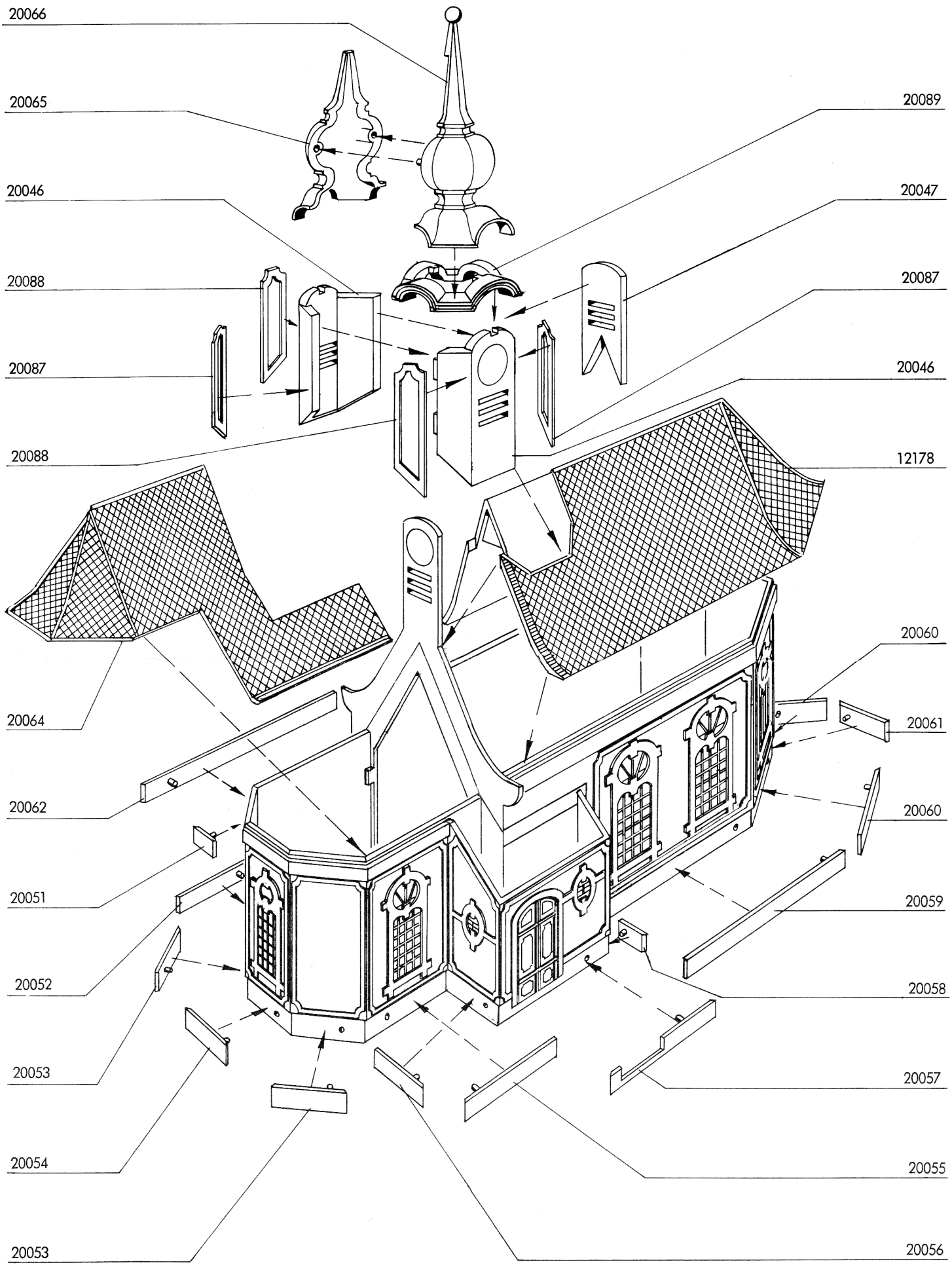
4