VOLLMER
Eine Marke von Viessmann

49547

Montageanleitung

Z Weinhandlung

Mounting instruction

Z Wine store

DE

Bitte legen Sie die Einzelteile nach Buchstabengruppen zusammen und beginnen Sie dann entsprechend der Zeichnungen mit dem Zusammenbau.

EN

Arrange the individual parts by letter groups, and then begin assembling in accordance with the drawings.

1. Inhalt 1
2. Montage 2

1. Contents 1
2. Mounting 2

1. Inhalt/Contents

Dekopapier: 139384

Spr.-Nr.	Teile-Nr.	Stück
23885	23872	1
	23873	1
	23874	1
	23875	1
	23876	1
	23877	1
	23878	1
	23879	3
	23880	3
	23881	1
	23882	2
	23883	1
	23884	1

Spr.-Nr.	Teile-Nr.	Stück
23914	23891	1
	23892	1
	23893	1
	23895	1
	23896	1
	23897	1
	23898	1
	23899	2
	23901	1
	23902	1
	23904	1
	23905	2
	23906	2
	23907	1
	23908	1
	23909	1
	23910	1
	23911	2
	23912	2

Spr.-Nr.	Teile-Nr.	Stück
23925	23915	3
	23916	3
	23918	1
	23919	2
	23921	2
	23922	2
	23924	2
23961	23955	1
	23956	1
	23957	1
	23958	1
	23959	1
	23960	1
23971	23962	1
	23963	1
	23964	1
	23965	1
	23966	1
	23967	1
	23968	1
	23969	1
	23970	2

Spr.-Nr.	Teile-Nr.	Stück
23994	23972	1
	23973	1
	23974	1
	23975	1
	23977	1
	23978	1
	23986	1
	23987	1
	23992	1
23998	23976	1
	23979	1
	23980	1
	23981	1
	23982	1
	23983	1
	23984	1
	23985	2
	23988	1
	23989	1
	23990	1
	23991	1
	23993	2

Blumen-flocken Flower flakes	138436	1

DE

Wir verwenden den recyclefähigen Kunststoff Polystyrol.

Wir gratulieren Ihnen zum Erwerb dieses hochwertigen Vollmer-Bausatzes. Die hohe Passgenauigkeit unserer Bausätze wird Ihnen viel Freude bereiten.

Diverse Kleber für die Bausätze finden Sie im Vollmer Sortiment.

Änderungen vorbehalten.
Keine Haftung für Druckfehler und Irrtümer.

EN

We use recyclable polystyrene.

Congratulations on your purchase of this Vollmer product. Our high quality kits will bring you much joy.

You will find various glues for the kits in the Vollmer product range.

Subject to change without prior notice.
No liability for mistakes and printing errors.

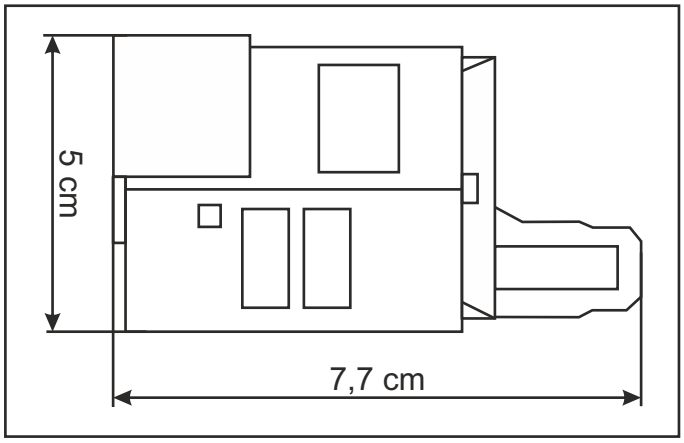

Viessmann Modelltechnik GmbH
Bahnhofstraße 2a
D - 35116 Hatzfeld-Reddighausen
info@viessmann-modell.com
+49 6452 9340-0
www.viessmann-modell.de

139383
Stand 01/sw
04/2022
SzT

Made in Europe

VOLLMER
Eine Marke von Viessmann

2. Montage
Mounting

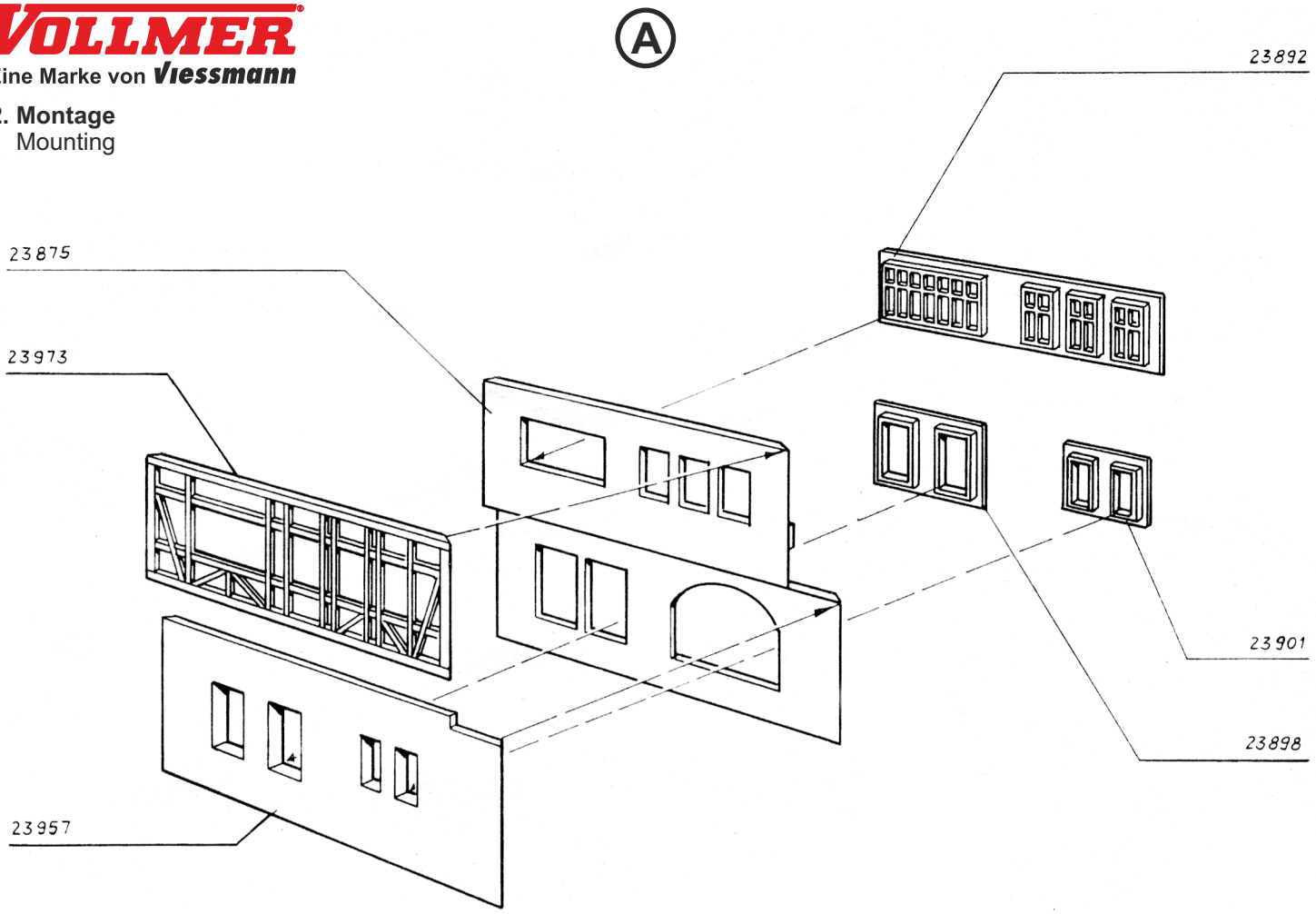



VOLLMER
Eine Marke von Viessmann

Ⓒ

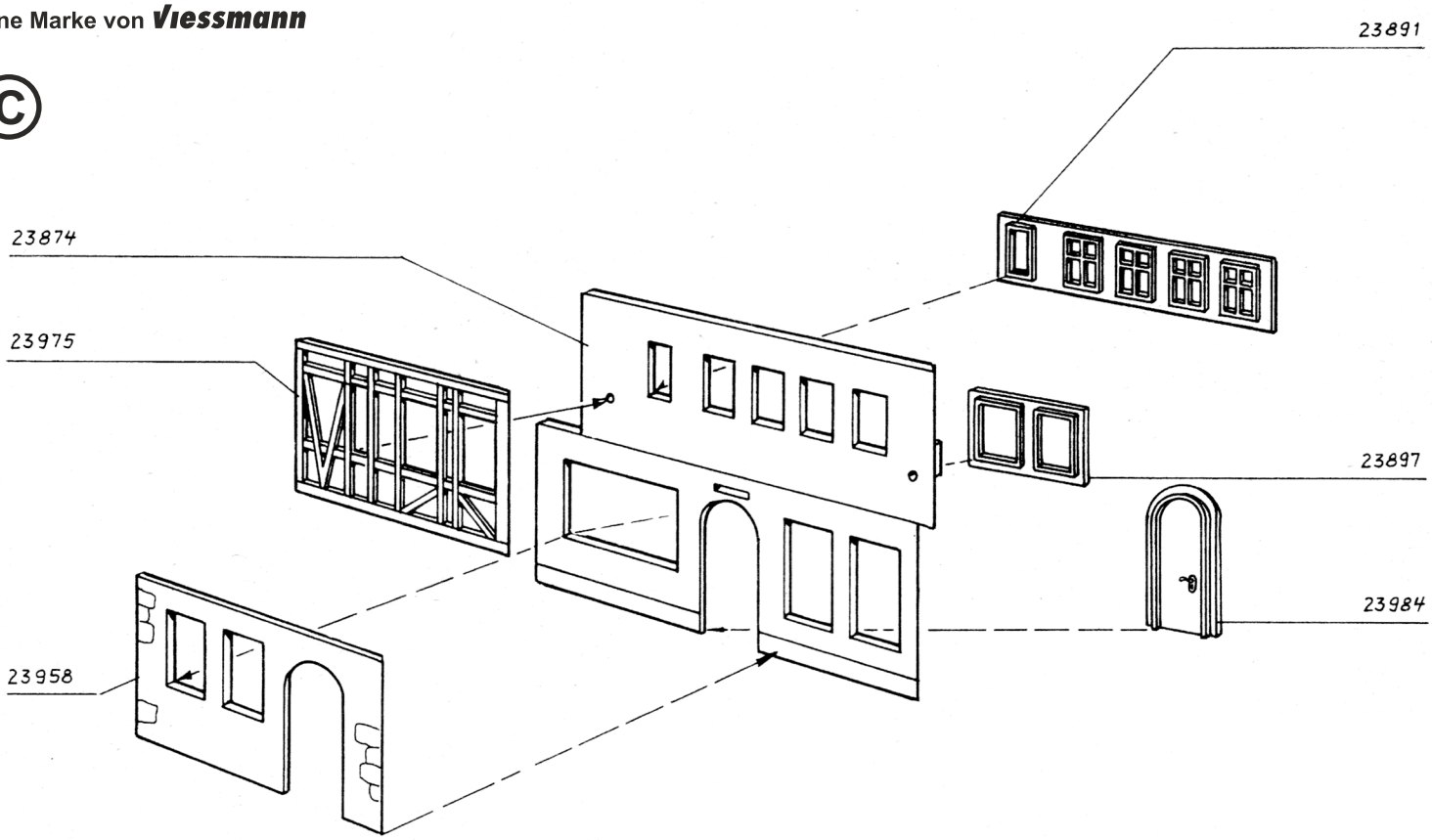

Ⓓ

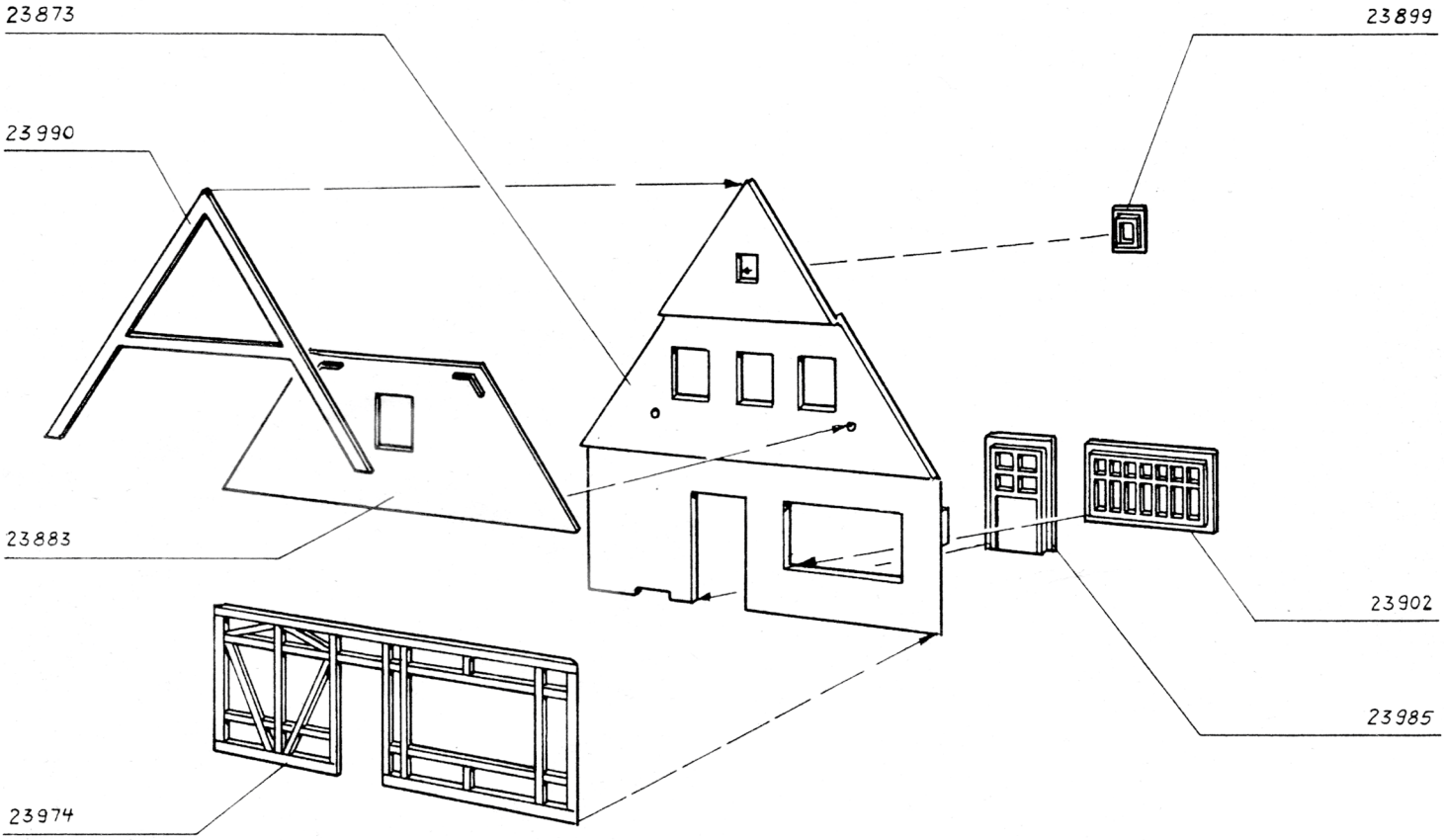

VOLLMER
Eine Marke von Viessmann

E

D

B

A

23876

23959

C

23983

23955

Tipp:
Möchten Sie das Modell von innen beleuchten, verwenden Sie bitte die **Viessmann Art. 6832** Hausbeleuchtungssockel mit Glühlampe E5,5, klar.

Tip:
To illuminate the model from inside, please use ***Viessmann item 6832*** *House illumination socket with bulb E5,5, clear.*

F

23896

23977

23904

G

23905

23978

23895

VOLLMER
Eine Marke von Viessmann

H

23962
23963
23992
23993
23993
35930
F
23956
23987
23988
23986
E

I

23969
23905
23879
23995
23881
23880

J

23970
2X
23906
23879
23996
23882
23880

K

23878
23877
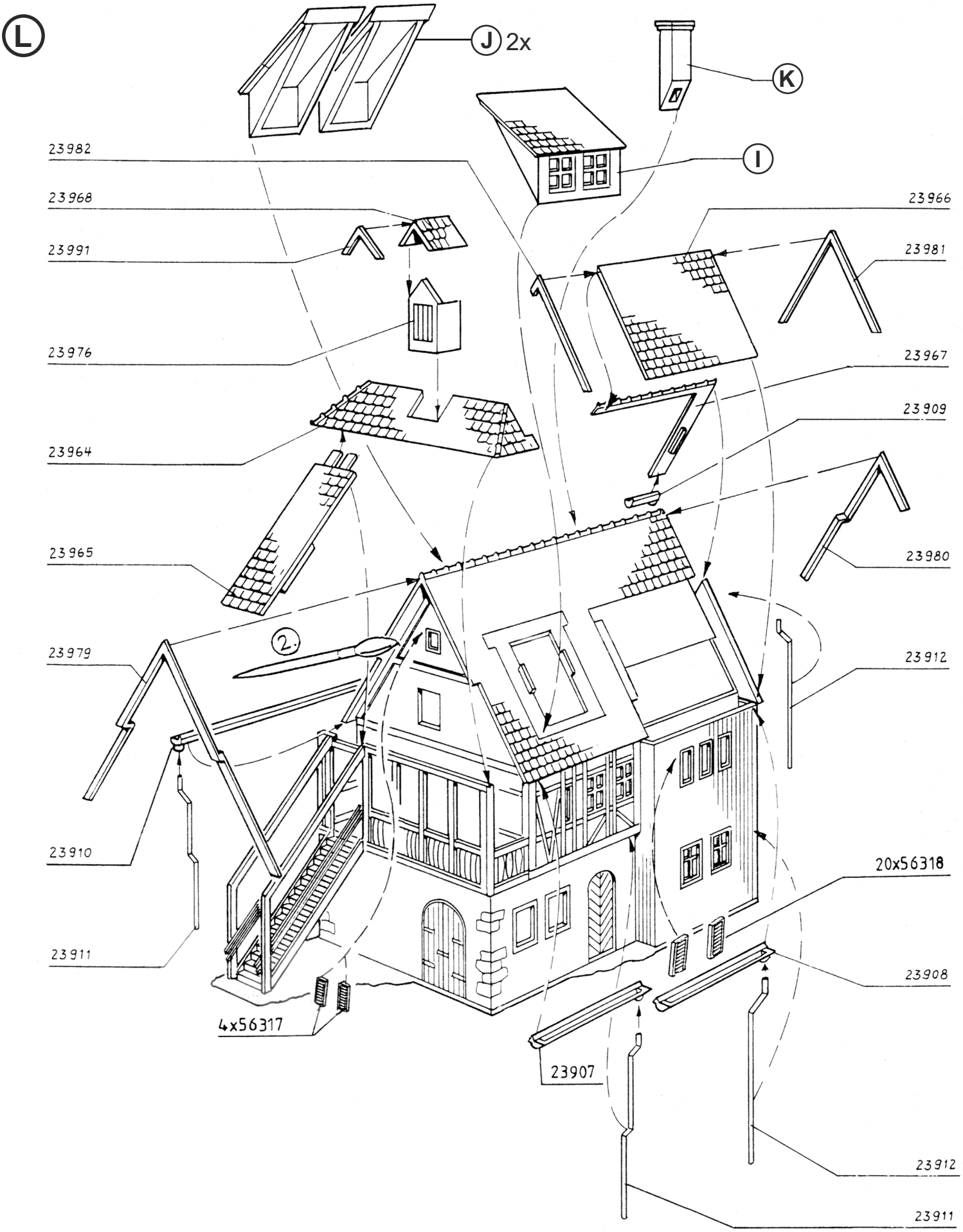
VOLLMER
Eine Marke von Viessmann